

2020 東日本支部オンライン講習会のお知らせ

新型コロナウイルスが収まらずなかなか大変な状況が続いていますが、皆様お元気でしょうか。非常事態宣言による外出制限のため3月、6月の勉強会が開催できずに大変に残念でした。年内の通常形態での講習会や勉強会の開催中止が理事会決定となっています。

また、国際色彩診断治療研究会では 11 月にオンライン大会を開催することで準備が進められています。ただ、それだけでは先生方同士の情報交換の場が少なくなってしまうし、いつもの勉強会の延長線上にあるようなものを何とか設けたいと思いました。

そこで本部より Zoom の機能をお借りしてオンライン講習会を開催したいと思います。アドバイザーとして当会理事 矢野徳嗣先生、講師として当会理事 保田宏一先生にご参加いただきます。ネットに繋がる PC、スマートフォン、タブレットなどをお持ちでしたらどなたでも参加可能ですので、この勉強は東日本支部だけに限らず、すべての支部の先生方にご参加いただければ嬉しく思います。

沢山の先生方のご参加をお待ちしています。

記

【 日 時 】

令和 2 年 8 月 30 日(日) 午前 10 時～12 時

【 参加方法 】

1週間ほど前までにZoomにアクセスするためのURLをお知らせします。

アクセスの仕方については別紙を参照してください。

参加費は無料です。

【 内 容 】

10:00～ 「色彩治療 tips(コツやテクニック)とカラーチップに関わる印刷技術について」 講師:当会理事 保田宏一先生

11:00～ 質疑応答(なんでもご質問ください)

【 備 考 】

国際色彩診断治療研究会の会員でない先生も、国家資格をお持ちでしたら参加できます。

初心者用 ZOOM インストールマニュアル

あなたの「やりたい」を実現する

ZOOM革命



目次

1. [パソコンから Zoom に参加する](#)
2. [スマホ・タブレットから参加する](#)

1 パソコンから ZOOM に参加する

1. Zoom のリンクをクリック

初めて参加する場合にはリンクをクリックすると、ブラウザに移動し自動的にアプリのダウンロードが始まります。



2. ダウンロードしたファイルをクリックします。

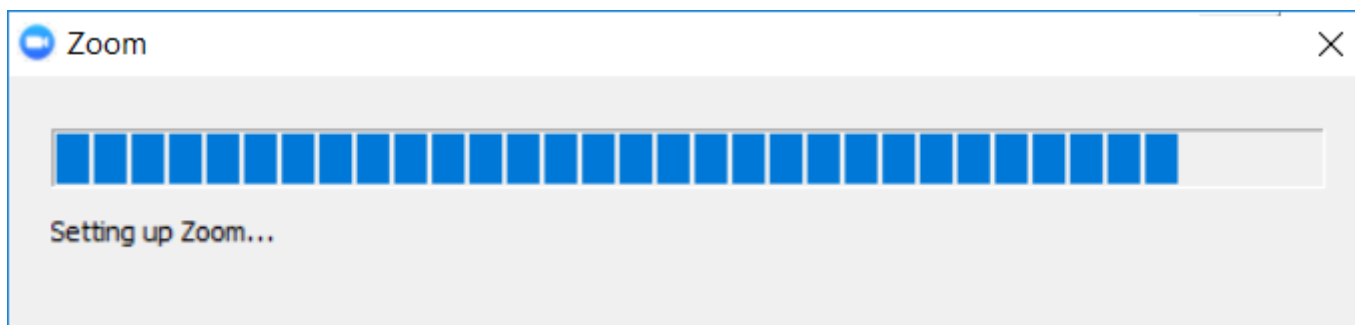


※ もしも自動でダウンロードされない場合には赤で囲ってある「ダウンロード」をクリックするとダウンロードが開始します。

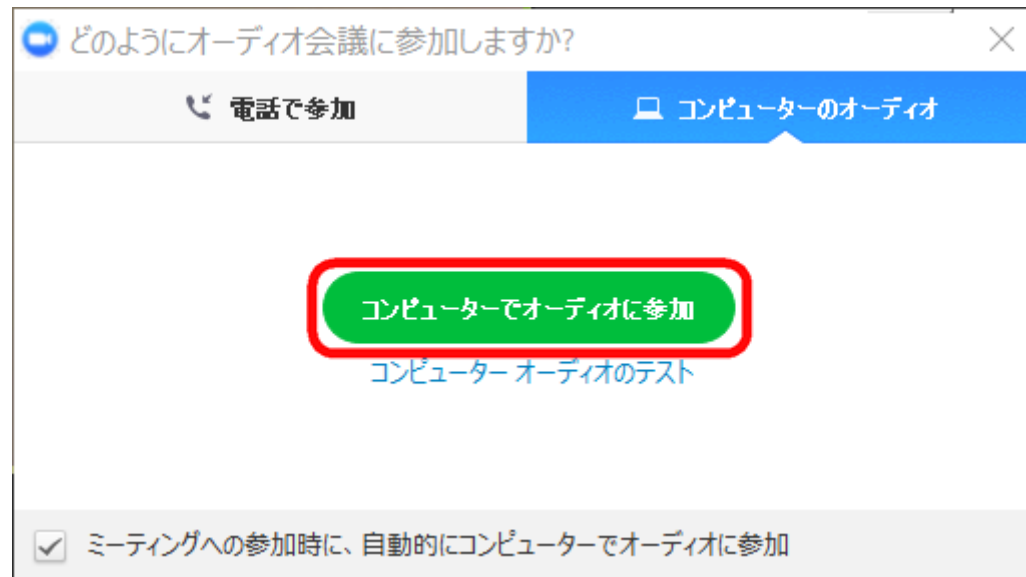
※ 画面に表示されていない場合にはダウンロードフォルダやデスクトップなどに Zoom_launcher.exe というファイルが保存されているか確認し、ダブルクリックしてインストールを開始してください。

ZOOM革命

3. Zoom のインストールが完了するまで待ちます。

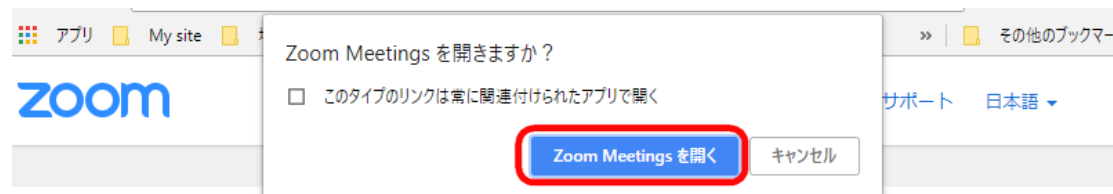


4. 画像のウィンドウが出たら「コンピューターでオーディオに参加」をクリックしてください。



※ 2回目以降は、メールのリンクをクリックすると自動的に Zoom が立ち上がります。

「Zoom Meetings を開く」をクリックするとミーティングルームが開きます。



起動中...

システムダイアログが表示されたら [Zoomミーティングを開く] をクリックしてください。

ブラウザから何も起こらなければダウンロードして開始してくださいZoom。

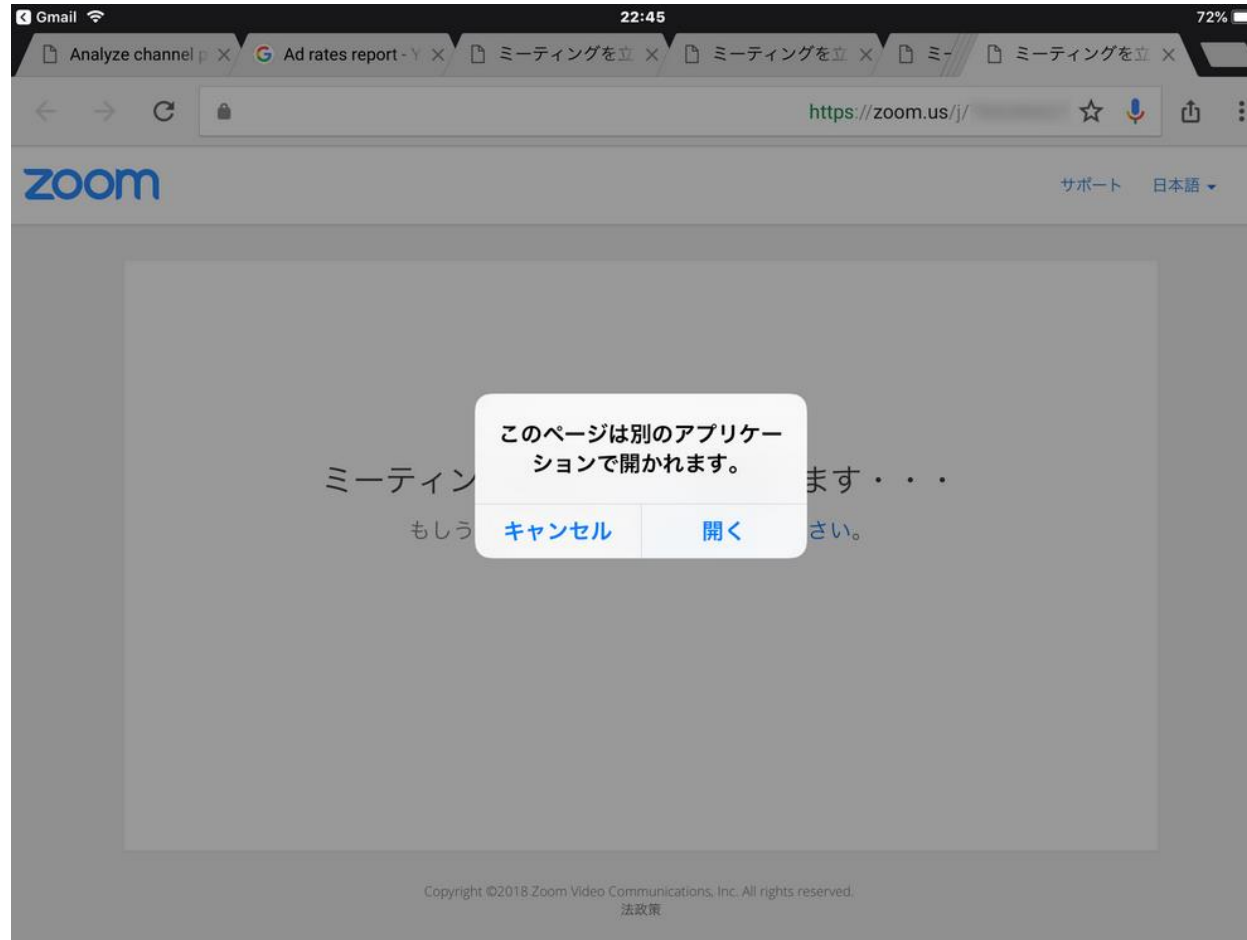
2 スマホ・タブレットから ZOOM に参加する

1. Zoom 主催者から送られて来たメールを開き、会議用リンクをタップします。



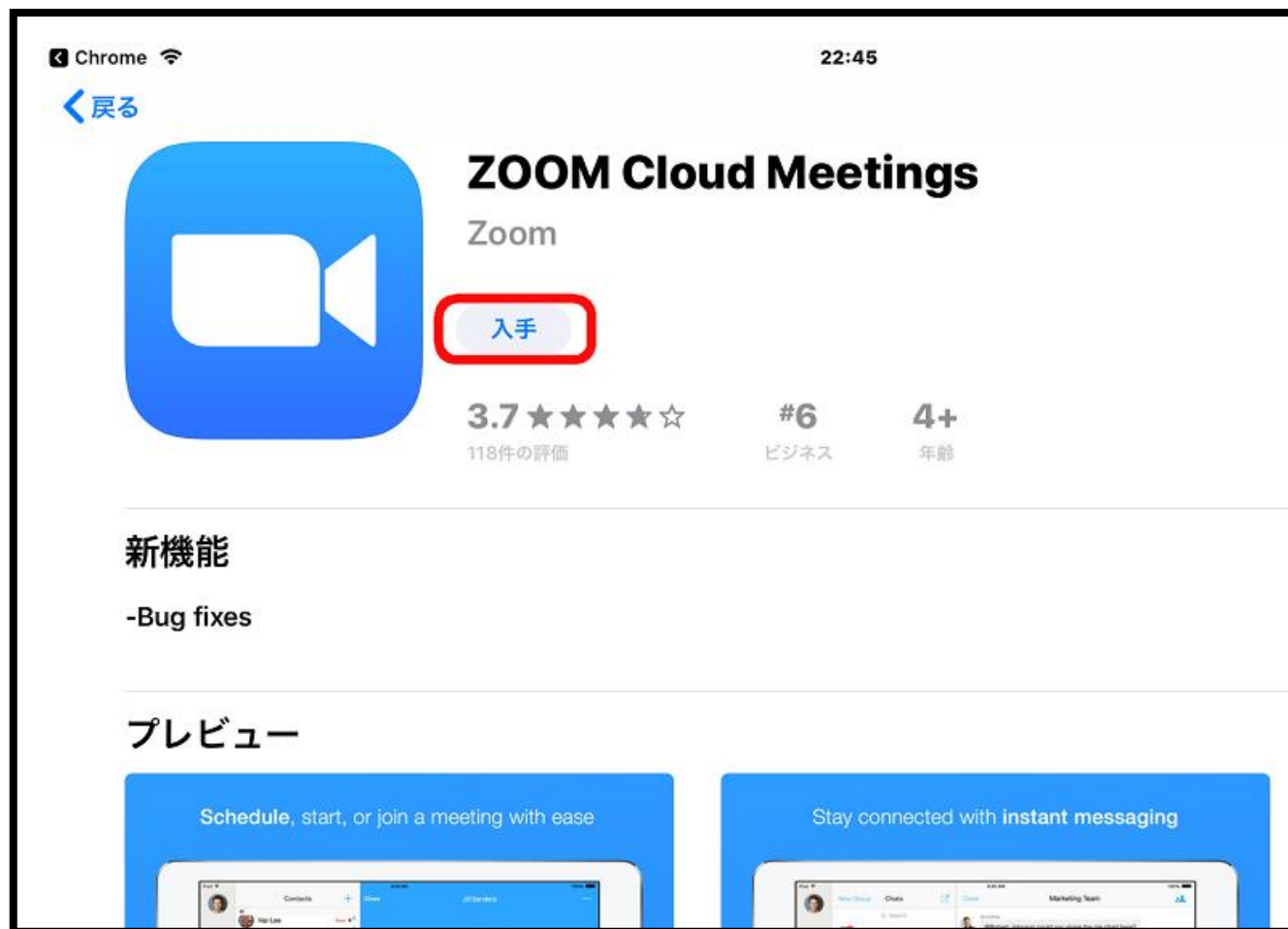
ZOOM革命

ブラウザにとび、このようなメッセージが出て「開く」をタップすると App Store に移動します。

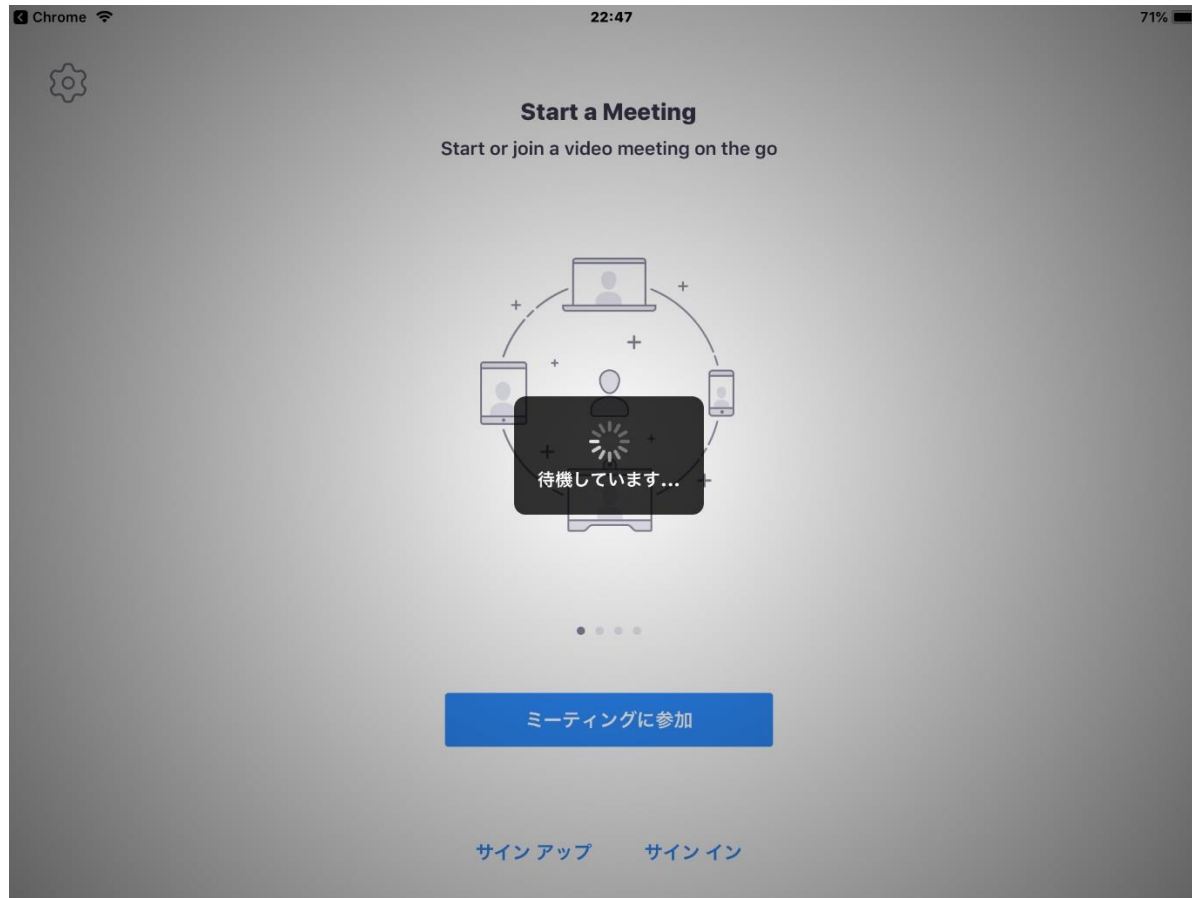


ZOOM革命

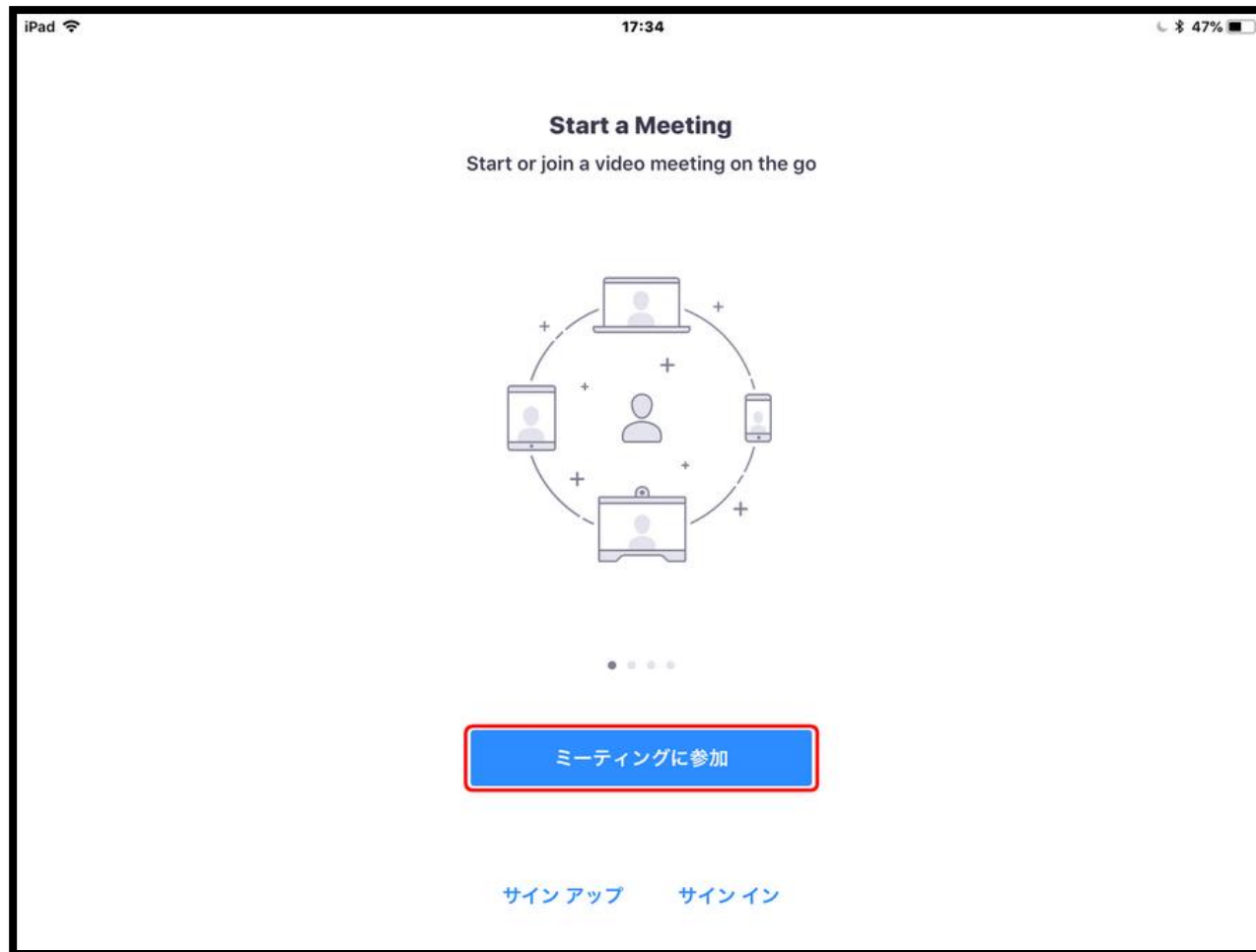
2. 入手をタップしてアプリをインストールします。



3. アプリのインストールが完了し、Zoom が開きます。



もしもこのような画面になった場合には「ミーティングに参加」をタップ



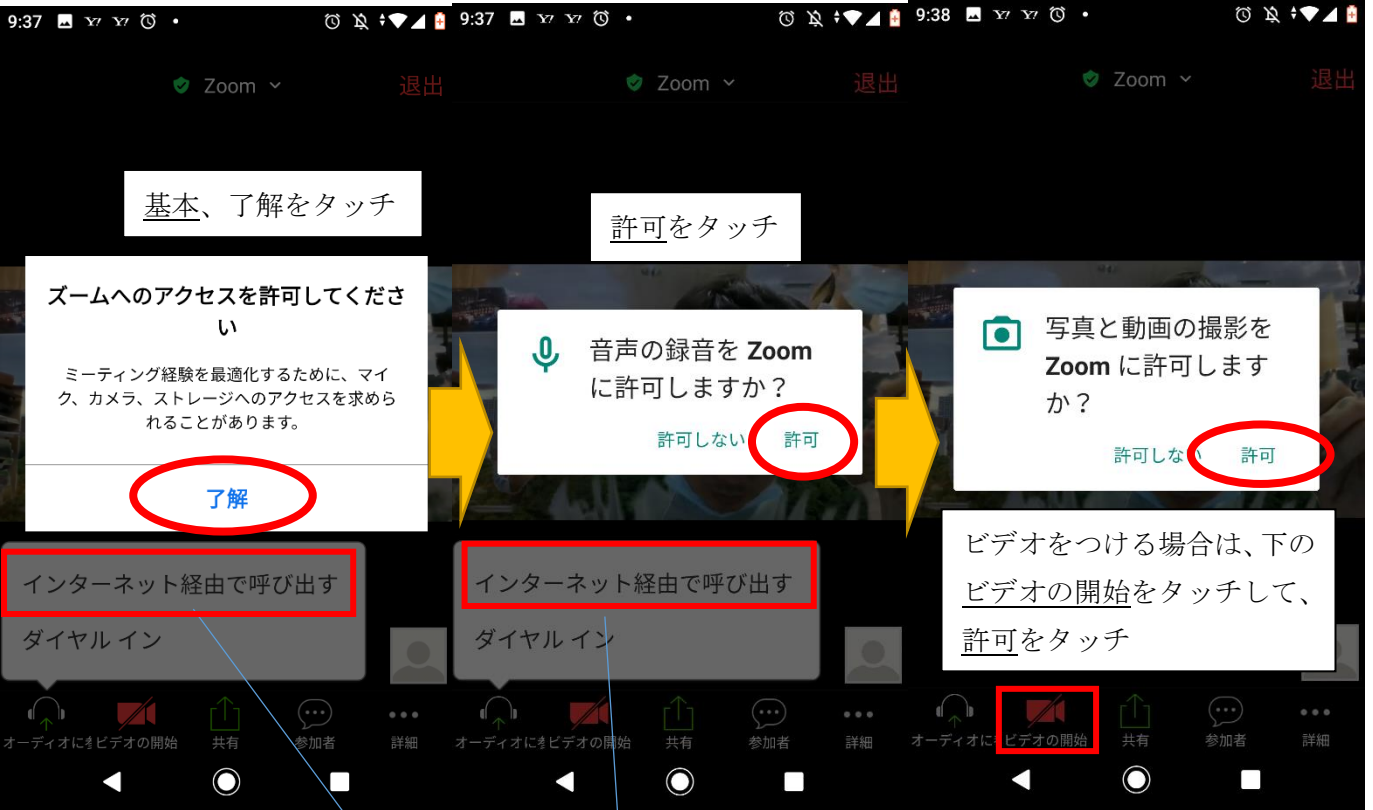
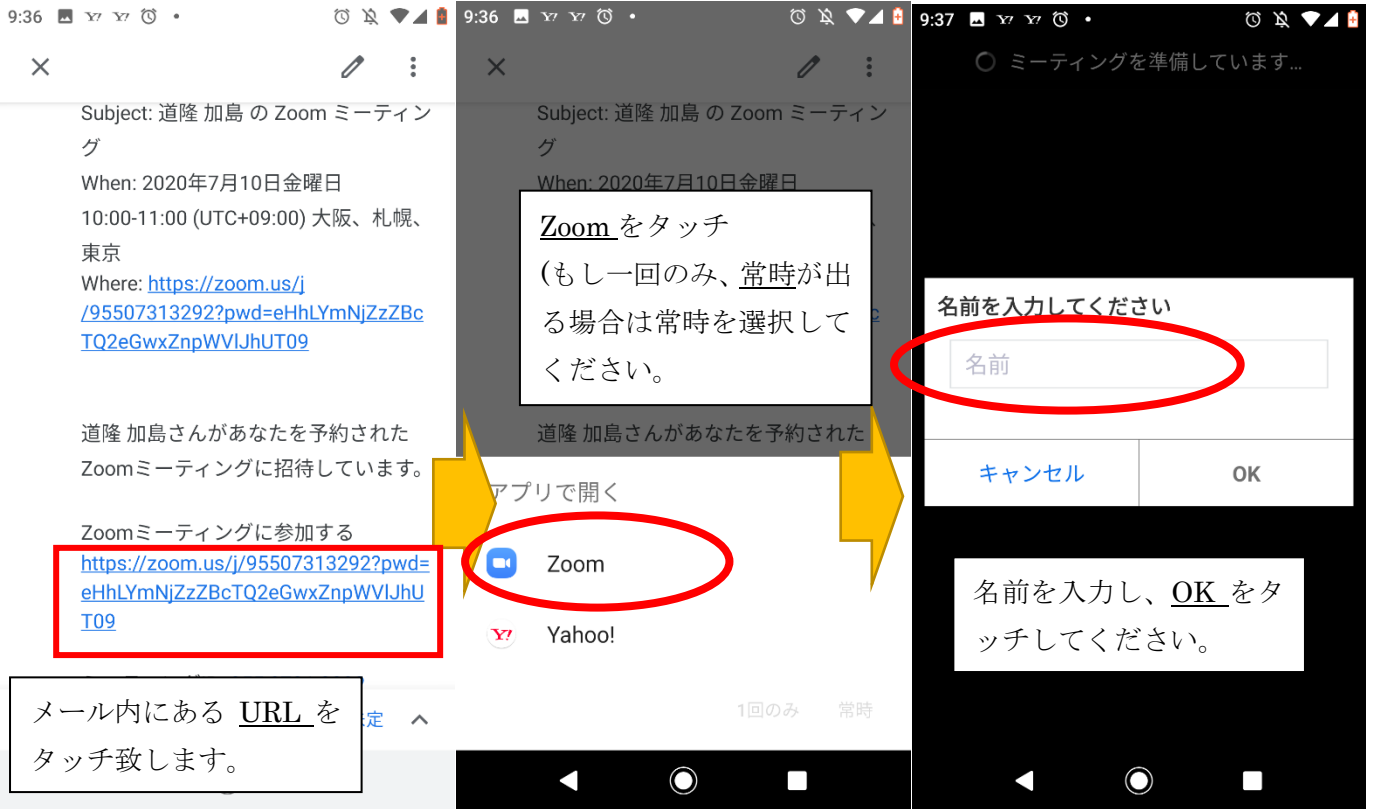
メールにあったリンクの最後の9ケタの数字を入力し「参加」をタップするとZoomに入ることができます。

<https://zoom.us/j/203150224> ←



アンドロイドでの入室方法





Wifi 環境がある方はインターネット経由で呼び出すをおすすめ致します。

iPhone での入室方法



